



**Municipio de Espita**  
**Estado de Yucatan**  
**Estado de Situación Financiera**

Usr: supervisor  
 Rep: rptEstadoSituacionFinanciera

Al 30/sep./2022  
 (Cifras en Pesos)

Fecha y hora de Impresión 28/oct./2022 09:03 a. m.

CONCEPTO	2022	2021	CONCEPTO	2022	2021
<b>ACTIVO</b>			<b>PASIVO</b>		
<b>ACTIVO CIRCULANTE</b>			<b>PASIVO CIRCULANTE</b>		
Efectivo y Equivalentes	\$8,642,038.89	\$2,359,110.36	Cuentas por Pagar a Corto Plazo	\$6,153,029.01	\$6,619,853.36
Derechos a Recibir Efectivo o Equivalentes	\$6,470,459.39	\$6,376,921.43	Documentos por Pagar a Corto Plazo	\$0.00	\$0.00
Derechos a Recibir Bienes o Servicios	\$792,054.69	\$87,865.72	Porción a Corto Plazo de la Deuda Pública a Largo Plazo	-\$931,192.41	-\$827,577.24
Inventarios	\$0.00	\$0.00	Títulos y Valores a Corto Plazo	\$0.00	\$0.00
Almacenes	\$0.00	\$0.00	Pasivos Diferidos a Corto Plazo	\$0.00	\$0.00
Estimación por Pérdida o Deterioro de Activos Circulantes	\$0.00	\$0.00	Fondos y Bienes de Terceros en Garantía y/o Administración a	\$0.00	\$0.00
Otros Activos Circulantes	\$0.00	\$0.00	Provisiones a Corto Plazo	\$0.00	\$0.00
			Otros Pasivos a Corto Plazo	\$60,297.00	\$60,297.00
<b>Total de Activos Circulantes</b>	<b>\$15,904,552.97</b>	<b>\$8,823,997.51</b>	<b>Total de Pasivos Circulantes</b>	<b>\$5,282,133.60</b>	<b>\$5,852,573.12</b>
<b>ACTIVO NO CIRCULANTE</b>			<b>PASIVO NO CIRCULANTE</b>		
Inversiones Financieras a Largo Plazo	\$0.00	\$0.00	Cuentas por Pagar a Largo Plazo	\$0.00	\$0.00
Derechos a Recibir Efectivo o Equivalentes a Largo Plazo	\$0.00	\$0.00	Documentos por Pagar a Largo Plazo	\$0.00	\$0.00
Bienes Inmuebles, Infraestructura y Construcciones en Proceso	\$212,249,784.45	\$186,264,361.79	Deuda Pública a Largo Plazo	\$1,643,678.25	\$1,643,678.25
Bienes Muebles	\$6,344,392.14	\$5,248,257.77	Pasivos Diferidos a Largo Plazo	\$0.00	\$0.00
Activos Intangibles	\$10,718.40	\$10,718.40	Fondos y Bienes de Terceros en Garantía y/o Administración a	\$0.00	\$0.00
Depreciación, Deterioro y Amortización Acumulada de Bienes	\$0.00	\$0.00	Provisiones a Largo Plazo	\$0.00	\$0.00
Activos Diferidos	\$923,409.42	\$923,409.42	<b>Total de Pasivos No Circulantes</b>	<b>\$1,643,678.25</b>	<b>\$1,643,678.25</b>
Estimación por Pérdida o Deterioro de Activos no Circulantes	\$0.00	\$0.00	<b>Total del Pasivo</b>	<b>\$6,925,811.85</b>	<b>\$7,496,251.37</b>
Otros Activos no Circulantes	\$0.00	\$0.00			
<b>Total de Activos No Circulantes</b>	<b>\$219,528,304.41</b>	<b>\$192,446,747.38</b>	<b>HACIENDA PUBLICA/ PATRIMONIO</b>		
<b>Total del Activo</b>	<b>\$235,432,857.38</b>	<b>\$201,270,644.89</b>	Hacienda Pública/ Patrimonio Contribuido	\$0.00	\$0.00
			Aportaciones	\$0.00	\$0.00
			Donaciones de Capital	\$0.00	\$0.00
			Actualización de la Hacienda Pública/ Patrimonio	\$0.00	\$0.00
			<b>HACIENDA PUBLICA /PATRIMONIO GENERADO</b>	<b>\$228,507,045.53</b>	<b>\$193,774,393.52</b>
			Resultados del Ejercicio (Ahorro/ Desahorro)	\$34,850,963.01	\$33,842,205.56
			Resultados de Ejercicios Anteriores	\$193,712,098.84	\$159,988,204.28
			Revalúos	\$0.00	\$0.00
			Reservas	\$0.00	\$0.00



*Marta E. Ufem A.*





Municipio de Espita  
Estado de Yucatán  
Estado de Situación Financiera

Fecha y hora de Impresión  
28/oct./2022  
09:03 a. m.


AI 30/sep./2022  
(Cifras en Pesos)

Usu: supervisor  
Rep: rptEstadoSituacionFinanciera

CONCEPTO	2022	2021	CONCEPTO	2022	2021
			Rectificaciones de Resultados de Ejercicios Anteriores	-\$56,016.32	-\$56,016.32
			<b>EXCESO O INSUFICIENCIA EN LA ACTUALIZACION DE LA</b>	<b>\$0.00</b>	<b>\$0.00</b>
			Resultado por Posición Monetaria	\$0.00	\$0.00
			Resultado por Tenencia de Activos no Monetarios	\$0.00	\$0.00
			<b>Total Hacienda Pública/Patrimonio</b>	<b>\$228,507,045.53</b>	<b>\$193,774,393.52</b>
			<b>Total del Pasivo y Hacienda Pública/Patrimonio</b>	<b>\$235,432,857.38</b>	<b>\$201,270,644.89</b>

"Bajo protesta de decir verdad declaramos que los Estados Financieros y sus notas son verdaderamente correctos y son responsabilidad del emisor".

  
C. MARTHA EUGENIA MENA ALCOCER  
PRESIDENTA MUNICIPAL



  
C. GEORGINA BELVY MARTINEZ CORTES  
TESORERO MUNICIPAL



**Municipio de Espita**  
**Estado de Yucatán**  
**Estados de Resultados**  
**Del 01/jul./2022 al 30/sep./2022**

Usr: supervisor  
 Rep: rptEstadoResultado

Fecha y hora de Impresión | 28/oct./2022  
 09:20 a. m.

	PERIODO	%	ACUMULADO	%
	1/jul. al 30/sep./2022		01/ene al 30/sep./2022	
<b>INGRESOS Y OTROS BENEFICIOS</b>				
<b>INGRESOS DE GESTIÓN</b>	\$676,624.98	2.76 %	\$2,047,730.80	2.95 %
<b>IMPUESTOS</b>	\$332,201.31	1.35 %	\$381,401.38	0.54 %
IMPUESTOS SOBRE EL PATRIMONIO	\$5,000.00	0.02 %	\$5,000.00	0.00 %
IMPUESTOS SOBRE LA PRODUCCIÓN, EL CONSUMO Y LAS TRANSACCIONES	\$279,444.31	1.14 %	\$328,644.38	0.47 %
ACCESORIOS DE IMPUESTOS	\$47,757.00	0.19 %	\$47,757.00	0.06 %
<b>DERECHOS</b>	\$344,416.22	1.40 %	\$1,666,257.42	2.40 %
<b>PRODUCTOS</b>	\$7.45	0.00 %	\$72.00	0.00 %
<b>PARTICIPACIONES, APORTACIONES, CONVENIOS, INCENTIVOS DERIV.</b>	\$23,805,334.42	97.23 %	\$67,352,393.17	97.04 %
<b>PARTICIPACIONES, APORTACIONES, CONVENIOS, INCENTIVOS DERIVADOS DE PARTICIPACIONES</b>	\$23,805,334.42	97.23 %	\$67,352,393.17	97.04 %
PARTICIPACIONES	\$7,834,844.53	32.00 %	\$25,029,360.22	36.06 %
APORTACIONES	\$15,811,489.89	64.58 %	\$42,164,032.95	60.75 %
INCENTIVOS DERIVADOS DE LA COLABORACIÓN FISCAL	\$159,000.00	0.64 %	\$159,000.00	0.22 %
<b>OTROS INGRESOS Y BENEFICIOS</b>	\$0.00	0.00 %	\$0.00	0.00 %
<b>Total de Ingresos</b>	<b>\$24,481,959.40</b>	<b>100.00 %</b>	<b>\$69,400,123.97</b>	<b>100.00 %</b>

<b>GASTOS Y OTRAS PÉRDIDAS</b>				
<b>GASTOS DE FUNCIONAMIENTO</b>	\$11,574,227.93	47.27 %	\$32,711,315.12	47.13 %
SERVICIOS PERSONALES	\$5,635,195.76	23.01 %	\$16,728,234.81	24.10 %
MATERIALES Y SUMINISTROS	\$1,776,813.77	7.25 %	\$4,997,494.97	7.20 %
SERVICIOS GENERALES	\$4,162,218.40	17.00 %	\$10,985,585.34	15.82 %
<b>TRANSFERENCIAS, ASIGNACIONES, SUBSIDIOS Y OTRAS AYUDAS</b>	\$526,953.49	2.15 %	\$1,773,595.78	2.55 %
AYUDAS SOCIALES	\$526,953.49	2.15 %	\$1,773,595.78	2.55 %
<b>PARTICIPACIONES Y APORTACIONES</b>	\$0.00	0.00 %	\$0.00	0.00 %
<b>INTERESES, COMISIONES Y OTROS GASTOS DE LA DEUDA PÚBLICA</b>	\$22,693.60	0.09 %	\$64,250.06	0.09 %
INTERESES DE LA DEUDA PÚBLICA	\$22,693.60	0.09 %	\$64,250.06	0.09 %
<b>OTROS GASTOS Y PÉRDIDAS EXTRAORDINARIAS</b>	\$0.00	0.00 %	\$0.00	0.00 %
<b>INVERSIÓN PÚBLICA</b>	\$0.00	0.00 %	\$0.00	0.00 %

**Total de Gastos y otras Perdidas** \$12,123,875.02    49.52 %    \$34,549,160.96    49.78 %

**Ahorro / Desahorro Neto del Ejercicio** \$12,358,084.38    50.47 %    \$34,850,963.01    50.21 %

*C. Martha E. Mena A.*  
 C. MARTHA EUGENIA MENA ALCOCER  
 PRESIDENTA MUNICIPAL



*C. Georgina Gelvy Martínez Cortes*  
 C. GEORGINA GELVY MARTINEZ CORTES  
 TESORERO MUNICIPAL





Municipio de Espita  
Estado de Yucatán  
Estado de Actividades

Del 01/jul./2022 al 30/sep./2022  
(Cifras en Pesos)

Utr: supervisor  
Rep: rptEstadoActividades

Fecha y hora de Impresión 28/oct./2022  
09:21 a. m.

Concepto	2022	2021
<b>INGRESOS Y OTROS BENEFICIOS</b>		
<b>INGRESOS DE GESTIÓN</b>	<b>\$676,624.98</b>	<b>\$705,052.44</b>
IMPUESTOS	\$332,201.31	\$128,782.00
CUOTAS Y APORTACIONES DE SEGURIDAD SOCIAL	\$0.00	\$0.00
CONTRIBUCIONES DE MEJORAS	\$0.00	\$0.00
DERECHOS	\$344,416.22	\$576,069.50
PRODUCTOS	\$7.45	\$180.94
APROVECHAMIENTOS	\$0.00	\$0.00
INGRESOS POR VENTA DE BIENES Y PRESTACIÓN DE SERVICIOS	\$0.00	\$0.00
<b>PARTICIPACIONES, APORTACIONES, CONVENIOS, INCENTIVOS DERIVADOS DE LA COLABORACIÓN FISCAL, FONDOS DISTINTOS DE APORTACIONES, TRANSFERENCIAS, ASIGNACIONES, SUBSIDIOS Y SUBVENCIONES, Y PENSIONES Y JUBILACIONES</b>	<b>\$23,805,334.42</b>	<b>\$34,564,513.05</b>
PARTICIPACIONES, APORTACIONES, CONVENIOS, INCENTIVOS DERIVADOS DE LA COLABORACIÓN FISCAL Y FONDOS DISTINTOS DE APORTACIONES	\$23,805,334.42	\$34,564,513.05
TRANSFERENCIAS, ASIGNACIONES, SUBSIDIOS Y SUBVENCIONES, Y PENSIONES Y JUBILACIONES	\$0.00	\$0.00
<b>OTROS INGRESOS Y BENEFICIOS</b>	<b>\$0.00</b>	<b>\$1,211.00</b>
INGRESOS FINANCIEROS	\$0.00	\$0.00
INCREMENTO POR VARIACIÓN DE INVENTARIOS	\$0.00	\$0.00
DISMINUCIÓN DEL EXCESO DE ESTIMACIONES POR PERDIDA O DETERIORO U OBSOLESCENCIA	\$0.00	\$0.00
DISMINUCIÓN DEL EXCESO DE PROVISIONES	\$0.00	\$0.00
OTROS INGRESOS Y BENEFICIOS VARIOS	\$0.00	\$1,211.00
<b>Total de Ingresos y Otros Beneficios</b>	<b>\$24,481,959.40</b>	<b>\$35,270,776.49</b>
<b>GASTOS Y OTRAS PÉRDIDAS</b>		
<b>GASTOS DE FUNCIONAMIENTO</b>	<b>\$11,574,227.93</b>	<b>\$17,994,977.22</b>
SERVICIOS PERSONALES	\$5,635,195.76	\$10,204,383.64
MATERIALES Y SUMINISTROS	\$1,776,813.77	\$2,841,170.28
SERVICIOS GENERALES	\$4,162,218.40	\$4,949,423.30
<b>TRANSFERENCIAS, ASIGNACIONES, SUBSIDIOS Y OTRAS AYUDAS</b>	<b>\$526,953.49</b>	<b>\$513,340.31</b>
TRANSFERENCIAS INTERNAS Y ASIGNACIONES AL SECTOR PÚBLICO	\$0.00	\$0.00
TRANSFERENCIAS AL RESTO DEL SECTOR PÚBLICO	\$0.00	\$0.00
SUBSIDIOS Y SUBVENCIONES	\$0.00	\$0.00
AYUDAS SOCIALES	\$526,953.49	\$513,340.31
PENSIONES Y JUBILACIONES	\$0.00	\$0.00
TRANSFERENCIAS A FIDEICOMISOS, MANDATOS Y CONTRATOS ANÁLOGOS	\$0.00	\$0.00
TRANSFERENCIAS A LA SEGURIDAD SOCIAL	\$0.00	\$0.00
DONATIVOS	\$0.00	\$0.00
TRANSFERENCIAS AL EXTERIOR	\$0.00	\$0.00
<b>PARTICIPACIONES Y APORTACIONES</b>	<b>\$0.00</b>	<b>\$0.00</b>
PARTICIPACIONES	\$0.00	\$0.00
APORTACIONES	\$0.00	\$0.00
CONVENIOS	\$0.00	\$0.00
<b>INTERESES, COMISIONES Y OTROS GASTOS DE LA DEUDA PÚBLICA</b>	<b>\$22,693.60</b>	<b>\$39,345.99</b>
INTERESES DE LA DEUDA PÚBLICA	\$22,693.60	\$39,345.99
COMISIONES DE LA DEUDA PÚBLICA	\$0.00	\$0.00
GASTOS DE LA DEUDA PÚBLICA	\$0.00	\$0.00
COSTO POR COBERTURAS	\$0.00	\$0.00
APOYOS FINANCIEROS	\$0.00	\$0.00
<b>OTROS GASTOS Y PÉRDIDAS EXTRAORDINARIAS</b>	<b>\$0.00</b>	<b>\$0.00</b>
ESTIMACIONES, DEPRECIACIONES, DETERIOROS, OBSOLESCENCIA Y AMORTIZACIONES	\$0.00	\$0.00
PROVISIONES	\$0.00	\$0.00
DISMINUCIÓN DE INVENTARIOS	\$0.00	\$0.00
AUMENTO POR INSUFICIENCIA DE ESTIMACIONES POR PÉRDIDA O DETERIORO U OBSOLESCENCIA	\$0.00	\$0.00
AUMENTO POR INSUFICIENCIA DE PROVISIONES	\$0.00	\$0.00

**Municipio de Espita  
Estado de Yucatán  
Estado de Actividades**

Del 01/jul./2022 al 30/sep./2022  
(Cifras en Pesos)

Usr: supervisor  
Rep: rptEstadoActividades

Fecha y hora de Impresión | 28/oct./2022  
09:21 a. m.

Concepto	2022	2021
OTROS GASTOS	\$0.00	\$0.00
<b>INVERSIÓN PÚBLICA</b>	<b>\$0.00</b>	<b>\$0.00</b>
INVERSIÓN PÚBLICA NO CAPITALIZABLE	\$0.00	\$0.00
<b>Total de Gastos y otras Pérdidas</b>	<b>\$12,123,875.02</b>	<b>\$18,547,663.52</b>
<b>Resultado del Ejercicio (Ahorro/Desahorro)</b>	<b>\$12,358,084.38</b>	<b>\$16,723,112.97</b>

"Bajo protesta de decir verdad declaramos que los Estados Financieros y sus notas, son razonablemente correctos y son responsabilidad del emisor"

C. MARTHA EUGENIA MENA ALCOCER  
PRESIDENTA MUNICIPAL



C. GEORGINA GELVY MARTINEZ CORTES  
TESORERO MUNICIPAL







**Municipio de Espita**  
**Estado de Yucatán**  
**Estado de Variación en la Hacienda Pública**  
 Del 01/ene/2022 Al 30/sep./2022  
 (Cifras en Pesos)

Utr: supervisor  
 Rep: rptEstadoVariacionHacienda

Fecha y hora de Impresión  
 28/oct./2022  
 09:07 a. m.

Concepto	Hacienda Pública/ Patrimonio Contribuido	Hacienda Pública/ Patrimonio Generado De Ejercicios Anteriores	Hacienda Pública/ Patrimonio Generado Del Ejercicio	Exceso o Insuficiencia en la Actualización de la Hacienda Pública / Patrimonio	Total
<b>HACIENDA PUBLICA/PATRIMONIO CONTRIBUIDO NETO DE 2021</b>					
Aportaciones	\$0.00	\$0.00	\$0.00	\$0.00	\$0.00
Donaciones de Capital	\$0.00	\$0.00	\$0.00	\$0.00	\$0.00
Actualización de la Hacienda Pública/Patrimonio	\$0.00	\$0.00	\$0.00	\$0.00	\$0.00
<b>HACIENDA PUBLICA /PATRIMONIO GENERADO NETO DE 2021</b>					
Resultados del Ejercicio (Ahorro/ Desahorro)	\$0.00	\$159,932,187.96	\$33,842,205.56	\$0.00	\$193,774,393.52
Resultados de Ejercicios Anteriores	\$0.00	\$159,988,204.28	\$33,842,205.56	\$0.00	\$33,842,205.56
Revalúos	\$0.00	\$0.00	\$0.00	\$0.00	\$0.00
Reservas	\$0.00	\$0.00	\$0.00	\$0.00	\$0.00
Rectificaciones de Resultados de Ejercicios Anteriores	\$0.00	-\$56,016.32	\$0.00	\$0.00	-\$56,016.32
<b>EXCESO O INSUFICIENCIA EN LA ACTUALIZACION DE LA HACIENDA PUBLICA/ PATRIMONIO NETO DE 2021</b>	<b>\$0.00</b>	<b>\$0.00</b>	<b>\$0.00</b>	<b>\$0.00</b>	<b>\$0.00</b>
Resultado por Posición Monetaria	\$0.00	\$0.00	\$0.00	\$0.00	\$0.00
Resultado por Tenencia de Activos no Monetarios	\$0.00	\$0.00	\$0.00	\$0.00	\$0.00
<b>HACIENDA PUBLICA / PATRIMONIO NETO FINAL DE 2021</b>	<b>\$0.00</b>	<b>\$159,932,187.96</b>	<b>\$33,842,205.56</b>	<b>\$0.00</b>	<b>\$193,774,393.52</b>
<b>CAMBIOS EN LA HACIENDA PUBLICA/PATRIMONIO CONTRIBUIDO NETO DE 2022</b>					
Aportaciones	\$0.00	\$0.00	\$0.00	\$0.00	\$0.00
Donaciones de Capital	\$0.00	\$0.00	\$0.00	\$0.00	\$0.00
Actualización de la Hacienda Pública/Patrimonio	\$0.00	\$0.00	\$0.00	\$0.00	\$0.00
<b>VARIACIONES DE LA HACIENDA PUBLICA / PATRIMONIO GENERADO NETO DE 2022</b>					
Resultados del Ejercicio (Ahorro/ Desahorro)	\$0.00	\$33,723,894.56	\$1,008,757.45	\$0.00	\$34,732,652.01
Resultados de Ejercicios Anteriores	\$0.00	\$0.00	\$34,850,963.01	\$0.00	\$34,850,963.01
Revalúos	\$0.00	\$33,723,894.56	-\$33,842,205.56	\$0.00	-\$118,311.00
Reservas	\$0.00	\$0.00	\$0.00	\$0.00	\$0.00
Rectificaciones de Resultados de Ejercicios Anteriores	\$0.00	\$0.00	\$0.00	\$0.00	\$0.00
<b>CAMBIOS EN EL EXCESO O INSUFICIENCIA EN LA ACTUALIZACION DE LA HACIENDA PUBLICA/ PATRIMONIO NETO DE 2022</b>	<b>\$0.00</b>	<b>\$0.00</b>	<b>\$0.00</b>	<b>\$0.00</b>	<b>\$0.00</b>
Resultado por Posición Monetaria	\$0.00	\$0.00	\$0.00	\$0.00	\$0.00
Resultado por Tenencia de Activos no Monetarios	\$0.00	\$0.00	\$0.00	\$0.00	\$0.00
<b>HACIENDA PUBLICA / PATRIMONIO NETO FINAL DE 2022</b>	<b>\$0.00</b>	<b>\$193,656,082.52</b>	<b>\$34,950,963.01</b>	<b>\$0.00</b>	<b>\$228,507,045.53</b>



*Martha E. López A.*

*[Signature]*

*[Signature]*

*[Signature]*

*[Signature]*



**Municipio de Espita**  
**Estado de Yucatán**  
**Estado de Variación en la Hacienda Pública**

Del 01/ene/2022 Al 30/sep./2022

(Cifras en Pesos)

Fecha y hora de Impresión  
 28/oct./2022  
 09:07 a. m.

Usr: supervisor  
 Rep: rptEstadoVariacionHacienda

Concepto	Hacienda Pública/ Patrimonio Contribuido	Hacienda Pública/ Patrimonio Generado De Ejercicios Anteriores	Hacienda Pública/ Patrimonio Generado Del Ejercicio	Exceso o Insuficiencia en la Actualización de la Hacienda Pública/ Patrimonio	Total

"Bajo protesta de decir verdad declaramos que los Estados Financieros y sus notas, son razonablemente correctos y son responsabilidad del emisor".

*Martha E. Mena A.*

C. MARTHA EUGENIA MENA ALCOCER  
 PRESIDENTA MUNICIPAL



*C. Georgina Gellyv Martínez Cortes*

C. GEORGINA GELLYV MARTINEZ CORTES  
 TESORERO MUNICIPAL







**Municipio de Espita  
Estado de Yucatán  
Estado de Cambios en la Situación Financiera**

Usr: supervisor  
Rep: rptEstadoCambiosSituacionFinanciera

Del 01/ene./2022 Al 30/sep./2022  
(Cifras en Pesos)

Fecha y hora de Impresión 28/oct./2022  
09:09 a. m.

Concepto	Origen	Aplicación
<b>ACTIVO</b>	<b>\$0.00</b>	<b>\$34,162,212.49</b>
<b>ACTIVO CIRCULANTE</b>	<b>\$0.00</b>	<b>\$7,080,655.46</b>
Efectivo y Equivalentes	\$0.00	\$6,282,928.53
Derechos a Recibir Efectivo o Equivalentes	\$0.00	\$93,537.96
Derechos a Recibir Bienes o Servicios	\$0.00	\$704,188.97
Inventarios	\$0.00	\$0.00
Almacenes	\$0.00	\$0.00
Estimación por Pérdida o Deterioro de Activos Circulantes	\$0.00	\$0.00
Otros Activos Circulantes	\$0.00	\$0.00
<b>ACTIVO NO CIRCULANTE</b>	<b>\$0.00</b>	<b>\$27,081,557.03</b>
Inversiones Financieras a Largo Plazo	\$0.00	\$0.00
Derechos a Recibir Efectivo o Equivalentes a Largo Plazo	\$0.00	\$0.00
Bienes Inmuebles, Infraestructura y Construcciones en Proceso	\$0.00	\$25,985,422.66
Bienes Muebles	\$0.00	\$1,096,134.37
Activos Intangibles	\$0.00	\$0.00
Depreciación, Deterioro y Amortización Acumulada de Bienes	\$0.00	\$0.00
Activos Diferidos	\$0.00	\$0.00
Estimación por Pérdida o Deterioro de Activos no Circulantes	\$0.00	\$0.00
Otros Activos no Circulantes	\$0.00	\$0.00
<b>PASIVO</b>	<b>\$0.00</b>	<b>\$570,439.52</b>
<b>PASIVO CIRCULANTE</b>	<b>\$0.00</b>	<b>\$570,439.52</b>
Cuentas por Pagar a Corto Plazo	\$0.00	\$466,824.35
Documentos por Pagar a Corto Plazo	\$0.00	\$0.00
Porción a Corto Plazo de la Deuda Pública a Largo Plazo	\$0.00	\$103,615.17
Títulos y Valores a Corto Plazo	\$0.00	\$0.00
Pasivos Diferidos a Corto Plazo	\$0.00	\$0.00
Fondos y Bienes de Terceros en Garantía y/o Administración a Corto Plazo	\$0.00	\$0.00
Provisiones a Corto Plazo	\$0.00	\$0.00
Otros Pasivos a Corto Plazo	\$0.00	\$0.00
<b>PASIVO NO CIRCULANTE</b>	<b>\$0.00</b>	<b>\$0.00</b>
Cuentas por Pagar a Largo Plazo	\$0.00	\$0.00
Documentos por Pagar a Largo Plazo	\$0.00	\$0.00
Deuda Pública a Largo Plazo	\$0.00	\$0.00
Pasivos Diferidos a Largo Plazo	\$0.00	\$0.00
Fondos y Bienes de Terceros en Garantía y/o Administración a Largo Plazo	\$0.00	\$0.00
Provisiones a Largo Plazo	\$0.00	\$0.00
<b>HACIENDA PUBLICA/ PATRIMONIO</b>	<b>\$34,732,652.01</b>	<b>\$0.00</b>
<b>HACIENDA PUBLICA/PATRIMONIO CONTRIBUIDO</b>	<b>\$0.00</b>	<b>\$0.00</b>
Aportaciones	\$0.00	\$0.00
Donaciones de Capital	\$0.00	\$0.00
Actualización de la Hacienda Pública/Patrimonio	\$0.00	\$0.00
<b>HACIENDA PUBLICA /PATRIMONIO GENERADO</b>	<b>\$34,732,652.01</b>	<b>\$0.00</b>
Resultados del Ejercicio (Ahorro/ Desahorro)	\$1,008,757.45	\$0.00
Resultados de Ejercicios Anteriores	\$33,723,894.56	\$0.00
Revalúos	\$0.00	\$0.00
Reservas	\$0.00	\$0.00
Rectificaciones de Resultados de Ejercicios Anteriores	\$0.00	\$0.00
<b>EXCESO O INSUFICIENCIA EN LA ACTUALIZACION DE LA HACIENDA PUBLICA/ PATRIMONIO</b>	<b>\$0.00</b>	<b>\$0.00</b>
Resultado por Posición Monetaria	\$0.00	\$0.00
Resultado por Tenencia de Activos no Monetarios	\$0.00	\$0.00



AYUNTAMIENTO MUNICIPAL DE ESPITA, YUCATÁN  
2021 - 2024  
PRESIDENTE MUNICIPAL

AYUNTAMIENTO MUNICIPAL DE ESPITA, YUCATÁN  
2021 - 2024  
TESORERERA MUNICIPAL

AYUNTAMIENTO MUNICIPAL DE ESPITA, YUCATÁN  
2021 - 2024  
SINDICO MUNICIPAL

AYUNTAMIENTO MUNICIPAL DE ESPITA, YUCATÁN  
2021 - 2024  
SINDICO MUNICIPAL





**Municipio de Espita  
Estado de Yucatán  
Estado de Cambios en la Situación Financiera**

Usr: supervisor  
Rep: rptEstadoCambiosSituacionFinanciera

Del 01/ene./2022 Al 30/sep./2022  
(Cifras en Pesos)

Fecha y hora de Impresión | 28/oct./2022  
09:09 a. m.

Concepto	Origen	Aplicación
----------	--------	------------

"Bajo protesta de decir verdad declaramos que los Estados Financieros y sus notas, son razonablemente correctos y son responsabilidad del emisor".

*Martha E. Mena A.*

C. MARTHA EUGENIA MENA ALCOCER  
PRESIDENTA MUNICIPAL



*Georgina Gelvy Martínez Cortes*

C. GEORGINA GELVY MARTINEZ CORTES  
TESORERA MUNICIPAL





**Municipio de Espita**  
**Estado de Yucatán**  
**Estado de Flujos de Efectivo**  
**Del 01/ene/2022 Al 30/sep./2022**  
(Cifras en Pesos)

Usr: supervisor  
Rep: rptEstadoFlujosEfectivo

Fecha y hora de Impresión 28/oct./2022 09:10 a. m.

Concepto	2022	2021
<b>FLUJOS DE EFECTIVO DE LAS ACTIVIDADES DE OPERACIÓN</b>		
<b>ORIGEN</b>	<b>\$69,400,123.97</b>	<b>\$70,478,871.52</b>
IMPUESTOS	\$381,401.38	\$416,689.59
CUOTAS Y APORTACIONES DE SEGURIDAD SOCIAL	\$0.00	\$0.00
CONTRIBUCIONES DE MEJORAS	\$0.00	\$0.00
DERECHOS	\$1,666,257.42	\$905,955.82
PRODUCTOS	\$72.00	\$410.49
APROVECHAMIENTOS	\$0.00	\$0.00
INGRESOS POR VENTA DE BIENES Y PRESTACIÓN DE SERVICIOS	\$0.00	\$0.00
PARTICIPACIONES, APORTACIONES, CONVENIOS, INCENTIVOS DERIVADOS DE LA COLABORACIÓN FISCAL Y FONDOS DISTINTOS DE APORTACIONES	\$67,352,393.17	\$69,155,815.62
TRANSFERENCIAS, ASIGNACIONES, SUBSIDIOS Y SUBVENCIONES, Y PENSIONES Y JUBILACIONES	\$0.00	\$0.00
OTROS ORIGENES DE OPERACIÓN	\$0.00	\$0.00
<b>APLICACIÓN</b>	<b>\$35,744,728.38</b>	<b>\$37,930,070.25</b>
SERVICIOS PERSONALES	\$16,728,234.81	\$18,307,148.85
MATERIALES Y SUMINISTROS	\$4,997,494.97	\$6,437,186.89
SERVICIOS GENERALES	\$10,985,585.34	\$9,636,717.14
TRANSFERENCIAS INTERNAS Y ASIGNACIONES AL SECTOR PUBLICO	\$0.00	\$0.00
TRANSFERENCIAS AL RESTO DEL SECTOR PUBLICO	\$0.00	\$0.00
SUBSIDIOS Y SUBVENCIONES	\$0.00	\$0.00
AYUDAS SOCIALES	\$1,771,595.78	\$2,125,340.31
PENSIONES Y JUBILACIONES	\$0.00	\$0.00
TRANSFERENCIAS A FIDEICOMISOS, MANDATOS Y OTROS ANÁLOGOS	\$0.00	\$0.00
TRANSFERENCIAS A LA SEGURIDAD SOCIAL	\$0.00	\$0.00
DONATIVOS	\$0.00	\$0.00
TRANSFERENCIAS AL EXTERIOR	\$0.00	\$0.00
PARTICIPACIONES	\$0.00	\$0.00
APORTACIONES	\$0.00	\$0.00
CONVENIOS	\$0.00	\$0.00
OTRAS APLICACIONES DE OPERACIÓN	\$1,261,817.48	\$1,423,677.06
<b>FLUJOS NETOS DE EFECTIVO POR ACTIVIDADES DE OPERACIÓN</b>	<b>\$33,655,395.59</b>	<b>\$32,548,801.27</b>
<b>FLUJOS DE EFECTIVO DE LAS ACTIVIDADES DE INVERSIÓN</b>		
<b>ORIGEN</b>	<b>\$0.00</b>	<b>\$0.00</b>
BIENES INMUEBLES, INFRAESTRUCTURA Y CONSTRUCCIONES EN PROCESO	\$0.00	\$0.00
BIENES MUEBLES	\$0.00	\$0.00
OTROS ORIGENES DE INVERSIÓN	\$0.00	\$0.00
<b>APLICACIÓN</b>	<b>\$27,181,914.15</b>	<b>\$31,418,624.85</b>
BIENES INMUEBLES, INFRAESTRUCTURA Y CONSTRUCCIONES EN PROCESO	\$26,085,779.78	\$31,321,423.22
BIENES MUEBLES	\$1,096,134.37	\$97,201.63
OTRAS APLICACIONES DE INVERSIÓN	\$0.00	\$0.00
<b>FLUJOS NETOS DE EFECTIVO POR ACTIVIDADES DE INVERSIÓN</b>	<b>-\$27,181,914.15</b>	<b>-\$31,418,624.85</b>
<b>FLUJO DE EFECTIVO DE LAS ACTIVIDADES DE FINANCIAMIENTO</b>		
<b>ORIGEN</b>	<b>\$0.00</b>	<b>\$0.00</b>
ENDEUDAMIENTO NETO	\$0.00	\$0.00
INTERNO	\$0.00	\$0.00
EXTERNO	\$0.00	\$0.00
OTROS ORIGENES DE FINANCIAMIENTO	\$0.00	\$0.00
<b>APLICACIÓN</b>	<b>\$190,552.91</b>	<b>\$218,387.46</b>
SERVICIOS DE LA DEUDA	\$0.00	\$0.00
INTERNO	\$167,865.23	\$218,387.46
EXTERNO	\$0.00	\$0.00
OTRAS APLICACIONES DE FINANCIAMIENTO	\$22,687.68	\$0.00
<b>FLUJOS NETOS DE EFECTIVO POR ACTIVIDADES DE FINANCIAMIENTO</b>	<b>-\$190,552.91</b>	<b>-\$218,387.46</b>
<b>INCREMENTO/DISMINUCIÓN NETA EN EL EFECTIVO Y EQUIVALENTES AL EFECTIVO</b>	<b>\$6,282,928.53</b>	<b>\$911,788.96</b>
<b>EFECTIVO Y EQUIVALENTES AL EFECTIVO AL INICIO DEL EJERCICIO</b>	<b>\$2,359,110.36</b>	<b>\$1,447,321.40</b>

MUNICIPIO DE ESPITA  
PRESIDENTA MUNICIPAL  
TECQUERA YUCATÁN  
SINDICO MUNICIPAL  
SECRETARIA MUNICIPAL

*Yukta E. Yucan A.*

*[Handwritten signatures]*



**municipio de Espita**  
**Estado de Yucatán**  
**Estado de Flujos de Efectivo**  
**Del 01/ene/2022 Al 30/sep./2022**  
 (Cifras en Pesos)

Usr: supervisor  
 Rep: rptEstadoFlujosEfectivo

Fecha y hora de Impresión | 28/oct./2022  
 09:10 a. m.

Concepto	2022	2021
EFFECTIVO Y EQUIVALENTES AL EFFECTIVO AL FINAL DEL EJERCICIO	\$8,642,038.89	\$2,359,110.36

"Bajo protesta de decir verdad declaramos que los Estados Financieros y sus notas, son razonablemente correctos y son responsabilidad del emisor".

*Martha E. Mena A.*

C. MARTHA EUGENIA MENA ALCOCER

PRESIDENTA MUNICIPAL



*Georgina G. Martínez Cortes*

C. GEORGINA GELVY MARTINEZ CORTES

TESORERO MUNICIPAL



**AL 30 DE SEPTIEMBRE DE 2022**

Con el propósito de dar cumplimiento a los artículos 46 y 49 de la Ley General de Contabilidad Gubernamental, los entes públicos deberán acompañar notas a los estados financieros cuyos rubros así lo requieran teniendo presente los postulados de revelación suficiente e importancia relativa con la finalidad, que la información sea de mayor utilidad para los usuarios.

A continuación se presentan los tres tipos de notas que acompañan a los estados, a saber:

- a) Notas de desglose;
- b) Notas de memoria (cuentas de orden), y
- c) Notas de gestión administrativa.

**a) NOTAS DE DESGLOSE**

**1) NOTAS AL ESTADO DE SITUACIÓN FINANCIERA**

**Activo**

- **Efectivo y Equivalentes**

1. Se informará acerca de los fondos con afectación específica, el tipo y monto de los mismos; de las inversiones financieras se revelará su tipo y monto, su clasificación en corto y largo plazo separando aquéllas que su vencimiento sea menor a 3 meses.

A continuación se relacionan las cuentas que integran el rubro de efectivo y equivalentes:

Concepto	2022	2021
Fondo revolvente	-\$ 5,995.90	\$ 1,066.25
Bancos/Tesorería	\$ 8,676,561.62	\$ 2,360,226.05
Inversiones Temporales (Hasta 3 meses)	-\$ 28,526.83	-\$ 2,181.94
Fondos con Afectación Específica	\$ .00	\$ .00
<b>Suma \$</b>	<b>8,642,038.89 \$</b>	<b>2,358,044.11</b>

**Bancos/Tesorería**

Representa el monto de efectivo disponible propiedad de ENTE/INSTITUTO, en instituciones bancarias, su importe se integra por:

Banco	Importe
Banco Nacional de México S.A	\$ 421,395.22
BBVA Bancomer S.A	\$ 7,879,450.46
Banco Santander	\$ 375,354.91
Bnaco HSBC México	1.01
Banco Azteca	360.02
<b>Suma \$</b>	<b>8,676,561.62</b>




*Miguel E. Mena a.*

ELABORÓ:

AUTORIZÓ:

**MUNICIPIO DE ESPITA**  
**NOTAS A LOS ESTADOS FINANCIEROS**



**Inversiones Temporales**

Representa el monto de efectivo invertido por **ENTE/INSTITUTO**, la cual se efectúa a plazos que van de inversión a la vista hasta 90 días, su importe se integra por:

Banco	Importe
BBVA Bancomer	-\$ 28,526.83
<b>Suma \$</b>	<b>(28,526.83)</b>

**Fondos con Afectación Especifica**

Representan el monto de los fondos con afectación específica que deben financiar determinados gastos o actividades.

Banco	Importe
BBVA Bancomer	\$ .00
	\$ .00
<b>Suma \$</b>	<b>-</b>

**Derechos a recibir Efectivo y Equivalentes y Bienes o Servicios a Recibir**

Por tipo de contribución se informará el monto que se encuentre pendiente de cobro y por recuperar de hasta cinco ejercicios anteriores, asimismo se deberán considerar los montos sujetos a algún tipo de juicio con una antigüedad mayor a la señalada y la factibilidad de cobro.

Concepto	2022	2020
Cuentas por Cobrar a Corto Plazo	\$ 3,668,918.00	\$ 3,668,918.00
Deudores Diversos por Cobrar a Corto Plazo	\$ 3,088,762.53	\$ 2,995,224.57
<b>Suma \$</b>	<b>6,757,680.53 \$</b>	<b>6,664,142.57</b>

Las Cuentas por Cobrar a Corto Plazo se integran por:

Concepto	2022	%
Aportaciones	3,668,918.00	64%
Gastos x comprobar (dif y sin comprobaciones)	1,580,173.47	28%
Nómina participaciones	422,902.56	7%
Nómina fortalecimiento	31,750.00	1%
		0%
<b>Suma \$</b>	<b>5,703,744.03</b>	<b>100%</b>

*Manuela E. López A.*

ELABORÓ:

AUTORIZÓ:

**Deudores Diversos por Cobrar a Corto Plazo**

Representa el monto de los derechos de cobro a favor del **Municipio de Espita** por gastos por comprobar, principalmente relacionados con nóminas

Concepto	2022	%
Subsidio al empleo	1,037,695.26	34%
Dif sin comprobar	1,580,173.47	51%
Nómina participación	422,902.56	14%
Nómina fortalecimiento	31,750.00	1%
José Rafael Hoil (ingresos)	1,809.10	0%
Gasto por comprobar(nómina)	5,520.00	0%
Georgina Martinez (nómina)	-119.86	0%
Hau Marín HelberthAgustin	1,500.00	0%
Xuluc Medina Jesús Armando	1,500.00	0%
Jorge jimenez Aban	6,032.00	0%
<b>Suma \$</b>	<b>3,082,730.53</b>	<b>100%</b>

Representa el monto de los derechos de cobro a favor del ente público por gastos por comprobar, principalmente relacionados con viáticos.

**Otros Derechos a recibir Efectivo y Equivalentes a Corto Plazo**

Representan los derechos de cobro originados en el desarrollo de las actividades del **Municipio de Espita**, de los cuales se espera recibir una contraprestación representada en recursos, bienes o servicios; en un plazo menor o igual a doce meses, no incluidos en las cuentas anteriores,

**Derechos a recibir Efectivo y Equivalentes y Bienes o Servicios a Recibir**

**NOTA 3**

Esta cuenta representa los anticipos entregados a proveedores por concepto de adquisición de bienes y prestación de servicios a corto plazo, previo a la recepción total o parcial, debiendo ser exigibles en un plazo menor o igual a doce meses. El desglose se integra de la siguiente forma.

Concepto	2022	%
Mariana Rosado Escamilla	16,717.68	5%
Jose Rolando Castro Tu	0.00	0%
Autobuses del noreste	7,400.00	2%
Manuel Jesus Ruz Febles	30,001.09	9%
Fernando José marrufo Gomez SA de CV	50,000.00	15%
Felipe Alonso Escobedo Cerón	0.00	0%

ELABORÓ: *Ugolino E. Wain A.*



Sandra Milena Bates Flores	2,812.00	1%
Luis Miguel Segura Esquivel	227,200.00	66%
Sahily Beatriz Uc Caamal	2,550.00	1%
Victor Oliva	6,800.00	2%
<b>Suma \$</b>	<b>343,480.77</b>	<b>100%</b>

• **Bienes Muebles, Inmuebles e Intangibles**

**NOTA 4**

Los bienes muebles, inmuebles e intangibles adquiridos al 31 de enero de 2022, se reflejan en las cuentas de balance y se registran a su costo de adquisición, el cual se integra de acuerdo a las siguientes tablas

**Bienes Inmuebles, Infraestructura y Construcciones en Proceso**

Se integra de la siguiente manera:

Concepto	2021	2020
Construcciones en proceso bienes de dominio público	\$ 180,514,513.54	\$ 154,529,090.88
Construcciones en proceso bienes propios	\$ 31,614,166.91	\$ 31,614,166.91
Otros Bienes Inmuebles	\$ 121,104.00	\$ 121,104.00
<b>Subtotal Bienes Inmuebles, Infraestructura y Construcciones en Proceso \$</b>	<b>212,249,784.45</b>	<b>\$ 186,264,361.79</b>

**Bienes Muebles, Intangibles y Depreciaciones**

Se integran de la siguiente manera:

Concepto	2022	2021
Mobiliario y Equipo de Administración	\$ 1,644,522.99	\$ 1,608,784.58
Mobiliario y Equipo Educacional y Recreativo	\$ 72,484.19	\$ 72,484.19
Equipo instrumental médico y de laboratorio	\$ 73,860.00	\$ 73,860.00
Vehículos y Equipo de transporte	\$ 2,021,474.21	\$ 1,282,554.21
Equipo de defensa y seguridad	\$ 500.00	\$ 500.00
Maquinaria, Otros Equipos y Herramientas	\$ 2,275,015.95	\$ 2,184,969.79
Colecciones oba de arte y objetos valiosos	\$ 25,105.00	\$ 25,105.00
<b>Subtotal Bienes Muebles</b>	<b>\$ 6,112,962.34</b>	<b>\$ 5,248,257.77</b>
Software	\$ .00	\$ .00
Licencias	\$ 10,718.40	\$ 10,718.40
<b>Subtotal Activos Intangibles \$</b>	<b>\$ 10,718.40</b>	<b>\$ 10,718.40</b>
Depreciación Acumulada de Bienes Muebles	\$ .00	\$ .00
<b>Subtotal Depreciación, Deterioro y Amortización Acumulada de Bienes \$</b>	<b>\$ -</b>	<b>\$ -</b>
<b>Suma \$</b>	<b>\$ 6,123,680.74</b>	<b>\$ 5,258,976.17</b>



*Mónica R. W. Am. A.*

ELABORÓ:

**Activo Diferido**

Se integran de la siguiente manera:

Concepto	2022	2021
Estudios formulación y evaluación de proyectos	\$ 923,409.42	\$ 923,409.42

**Pasivo**  
**NOTA 5**

El saldo reflejado al 31 de enero de 2022 se integra de la siguiente forma:

Este género se compone de dos grupos, el Pasivo Circulante y el Pasivo No Circulante, en éstos inciden pasivos derivados de operaciones por servicios personales, cuentas por pagar por operaciones presupuestarias devengadas y contabilizadas al 31 de enero del ejercicio correspondiente; pasivos por obligaciones laborales, a continuación se presenta la integración del pasivo:

Concepto	2022	2021
PASIVO CIRCULANTE	\$ 5,282,133.60	\$ 5,852,573.12
PASIVO NO CIRCULANTE	\$ 1,643,678.25	\$ 1,643,678.25
<b>Suma de Pasivo \$</b>	<b>6,925,811.85 \$</b>	<b>7,496,251.37 \$</b>

• **Pasivo Circulante**

Destacan entre las principales partidas del Pasivo Circulante las siguientes:

Concepto	Importe	%
Servicios Personales por Pagar a Corto Plazo	\$0.00	0%
Proveedores por Pagar a Corto Plazo	\$ 257,981.40	4.89%
Contratistas obras por pagar Corto Plazo	\$ 1.01	0.00%
Retenciones y contribuciones por pagar corto plazo	\$ 5,688,523.40	107.74%
transferencias otorgadas por pagar corto plazo	\$ 30,000.00	0.57%
Otras Cuentas por Pagar a Corto Plazo	\$ 174,023.20	3.30%
Porción a corto plazo de la deuda pública de la deuda a largo plazo	-\$ 931,192.41	-17.64%
Otros pasivos a corto plazo	\$ 60,297.01	1.14%
<b>Suma PASIVO CIRCULANTE \$</b>	<b>5,279,633.61</b>	<b>100.00%</b>

*Miguel E. Lopez A.*



ELABORÓ:

5 / 9

AUTORIZÓ:



**MUNICIPIO DE ESPITA**  
 NOTAS A LOS ESTADOS FINANCIEROS



**Retenciones por Pagar a Corto Plazo**

Concepto	Importe	%
ISR por sueldos y salarios	\$ 5,180,476.12	91.07%
ISR retenido por honorarios	\$ 71,402.44	1.26%
Retención de IVA	\$ 1,049.30	0.02%
Retención 5 al millar	-\$ 523,900.21	-9.21%
Cuotas Sindicales	\$ 55,449.42	0.97%
ISSTEY	\$ 705,982.39	12.41%
Seguro de Vida	\$ 49,590.00	0.87%
Préstamos	\$ 106,960.08	1.88%
Pensión alimenticia	\$ 147.00	0.00%
Fondo de Ahorro	\$ 160.00	0.00%
Cuota de defunción	\$ 29,991.17	0.53%
Otras deducciones	\$ 7,166.69	0.13%
Cuentas por pagar ISR	\$ 4,049.00	0.07%
<b>Suma Retenciones por pagar Corto Plazo</b>	<b>\$ 5,688,523.40</b>	<b>100.00%</b>

**Proveedores por Pagar a Corto Plazo**

Concepto	Importe	%
Sandra Milena Bates Flores	\$ 10.00	0.00%
Georgina Gely Martinez Cortes	-\$ 18,250.26	-7.07%
Banco Nacional de México S.A. integrante del Grupo financiero Banamex	-\$ .01	0.00%
Chikri Abhimeri	\$ .01	0.00%
Defa. S.A.	-\$ .01	0.00%
Inmobiliaria MVC peninsular S.A. de C.V.	-\$ 18.33	-0.01%
Energy Lighting S.A. de C.V.	\$ 276,240.00	107.08%
Bbva Seguros México SA de CV Grupo financiero Bbva México	\$ .00	0.00%
<b>Suma Proveedores por pagar corto plazo</b>	<b>\$ 257,981.40</b>	<b>100.00%</b>

**Contratistas por Obras públicas por pagar a Corto Plazo**

Concepto	Importe	%
Suma Contratistas por obras Públicas por pagar corto plazo	\$ .00	0.00%

*Mónica E. Ureña A.*



ELABORÓ:

AUTORIZO:

**MUNICIPIO DE ESPITA**  
**NOTAS A LOS ESTADOS FINANCIEROS**



**Transferencias otorgadas por pagar corto plazo**

Concepto	Importe	%
Transferencias otorgadas por pagar corto plazo	\$ 30,000.00	100.00%

**Otras cuentas por pagar corto plazo**

Concepto	Importe	%
Roger Gerardo Ojeda Loria	\$ 70,262.54	40.38%
José Rafael Hoil Martín	\$ 103,760.66	59.62%
<b>Suma PASIVO CIRCULANTE</b>	<b>\$ 174,023.20</b>	<b>100.00%</b>

**Ingresos por Clasificar a Corto Plazo**

Concepto	Importe	%
Ingresos por clasificar	\$ 60,297.00	100.00%

**Pasivo No Circulante**

Destacan entre las principales partidas del Pasivo No Circulante las siguientes:

Concepto	2022	%
Préstamos de la deuda pública interna por pagar a Largo Plazo	\$ 1,643,678.25	100.00%
<b>Suma de Pasivos a Largo Plazo</b>	<b>\$ 1,643,678.25</b>	<b>100.00%</b>

**II) NOTAS AL ESTADO DE ACTIVIDADES**

**Ingresos de Gestión**  
**NOTA 6**

Concepto	Importe	%
Impuestos	\$ 381,401.38	0.55%
Derechos	\$ 1,666,257.42	2.41%
Participaciones	\$ 25,029,360.22	36.15%
Aportaciones	\$ 42,164,032.95	60.89%
<b>Subtotal Aportaciones</b>	<b>\$ 69,241,051.97</b>	<b>100.00%</b>
	\$ .00	0.00%
	\$ .00	0.00%

*Mónica E. López A.*

ELABORÓ:

Subtotal Capacitación y Consultoría	\$	\$ .00	0.00%
Subtotal Venta de Publicaciones	\$	\$ .00	0.00%
Subtotal Otros	\$	\$ .00	0.00%
Derivados de Productos Financieros	\$	\$ 72.00	0.00%
<b>Suma</b>	<b>\$</b>	<b>69,241,123.97</b>	<b>100.00%</b>

**Gastos y Otras Pérdidas:**  
NOTA 7

Concepto	Importe
Gastos de Funcionamiento	\$ 32,711,315.12
Transferencias, Asignaciones, subsidios y otras ayudas	\$ 1,773,595.78
Participaciones y Aportaciones	\$ .00
Intereses, Comisiones y otros gastos de la deuda pública	\$ 64,250.06
Otros gastos y pérdidas Extraordinarias	\$ .00
<b>Suma de GASTOS Y OTRAS PÉRDIDAS</b>	<b>\$ 34,549,160.96</b>

A su vez se presentan aquellos rubros que en forma individual representan el 8.0% o más del total de los gastos:

Concepto	Importe	%
Sueldos al personal base	\$ 16,728,234.81	48.4%
Energía Eléctrica	\$ 5,564,724.38	16.1%
<b>Suma de rubros que representan el 8% o mas del total de los gastos</b>	<b>\$ 22,292,959.19</b>	<b>64.5%</b>

III) NOTAS AL ESTADO DE VARIACIÓN EN LA HACIENDA PÚBLICA

NOTA 8

En el periodo que se informa no hubo variaciones al Patrimonio Contribuido  
En el periodo que se informa el patrimonio generado, procede de la recepción de las aportaciones ordinarias tanto por las entidades federativas y la Secretaría de Hacienda y Crédito Público, así como por la recepción de aportaciones extraordinarias tanto de entidades federativas y municipios.

*Mónica E. Ojeda A.*



**MUNICIPIO DE ESPITA**  
**NOTAS A LOS ESTADOS FINANCIEROS**



**IV) NOTAS AL ESTADO DE FLUJOS DE EFECTIVO**

**NOTA 9**

**Efectivo y equivalentes**

- Se presenta el análisis de las cifras del periodo actual 2022 y periodo anterior 2021 del Efectivo y Equivalentes al Efectivo, al Final del Ejercicio del Estado de Flujos de Efectivo, respecto a la composición del rubro de Efectivo y Equivalentes:

Concepto	2022	2021
Efectivo	-5,995.90	\$ 1,066.25
Bancos/Tesorería	\$ 8,676,561.62	\$ 2,360,226.05
Bancos/Dependencias y Otros		
Inversiones Temporales (Hasta 3 meses)	-\$ 28,526.83	-\$ 2,182.00
Fondos con Afectación Específica		
Depósitos de Fondos de Terceros en Garantía y/o Administración	0.00	\$ .00
Otros Efectivos y Equivalentes	0.00	\$ .00
<b>Total de Efectivo y Equivalentes \$</b>	<b>8,642,038.89 \$</b>	<b>2,359,110.30</b>

**Conciliación de los Flujos de Efectivo Netos de las Actividades de Operación y los saldos de Resultados del Ejercicio (Ahorro/Desahorro).**

	2022	2021
<b>Resultados del Ejercicio Ahorro/Desahorro</b>	<b>\$34,850,963.01 \$</b>	<b>33,842,206.00</b>
<b>Movimientos de partidas (o rubros) que no afectan al</b>		
Depreciación	\$0.00	\$0.00
Amortización	\$0.00	\$0.00
Incrementos en las provisiones	\$0.00	\$0.00
Incremento en inversiones producido por revaluación	\$0.00	\$0.00
Ganancia/pérdida en venta de propiedad, planta y equipo	\$0.00	\$0.00
Incremento en cuentas por cobrar	\$0.00	\$0.00
<b>Flujos de Efectivo Netos de las Actividades de Operación</b>	<b>\$33,655,395.59 \$</b>	<b>32,548,801.27</b>

"Bajo protesta de decir verdad declaramos que los estados financieros y sus notas, son razonablemente correctos y son responsabilidad del emisor".

*Marta Eugenia Mena Alcocer*

**C. MARTHA EUGENIA MENA ALCOCER**  
 PRESIDENTA MUNICIPAL



*C. Georgina Gelyv Martínez Cortes*

**C. GEORGINA GELVY MARTINEZ CORTES**  
 TESORERA MUNICIPAL



ELABORÓ:

AUTORIZÓ:



**Municipio de Espita**  
**Estado de Yucatán**  
**Estado Analítico de la Deuda y Otros Pasivos**  
**Del 01/jul./2022 Al 30/sep./2022**  
 (Cifras en Pesos)

Fecha y hora de Impresión: 28/oct./2022 09:22 a. m.

Usr: supervisor  
 Rep: rptEstadoAnaliticoDeudaYPasivos

Denominación de las Deudas	Moneda de Contratación	Institución o País Acreedor	Saldo Inicial del Periodo	Saldo Final del Periodo
<b>DEUDA PÚBLICA</b>				
<b>Corto Plazo</b>				
<b>Deuda Interna</b>				
Instituciones de Crédito	Peso	México	-\$896,547.59	-\$931,192.41
Títulos y Valores	Peso	México	\$0.00	\$0.00
Arrendamientos Financieros	Peso	México	\$0.00	\$0.00
<b>Deuda Externa</b>				
Organismos Financieros Internacionales	Peso	México	\$0.00	\$0.00
Deuda Bilateral	Peso	México	\$0.00	\$0.00
Títulos y Valores	Peso	México	\$0.00	\$0.00
Arrendamientos Financieros	Peso	México	\$0.00	\$0.00
<b>Subtotal de Deuda Pública a Corto Plazo</b>	<b>Peso</b>	<b>México</b>	<b>-\$896,547.59</b>	<b>-\$931,192.41</b>
<b>Largo Plazo</b>				
<b>Deuda Interna</b>				
Instituciones de Crédito	Peso	México	\$1,643,678.25	\$1,643,678.25
Títulos y Valores	Peso	México	\$0.00	\$0.00
Arrendamientos Financieros	Peso	México	\$0.00	\$0.00
<b>Deuda Externa</b>				
Organismos Financieros Internacionales	Peso	México	\$0.00	\$0.00
Deuda Bilateral	Peso	México	\$0.00	\$0.00
Títulos y Valores	Peso	México	\$0.00	\$0.00
Arrendamientos Financieros	Peso	México	\$0.00	\$0.00
<b>Subtotal de Deuda Pública a Largo Plazo</b>	<b>Peso</b>	<b>México</b>	<b>\$1,643,678.25</b>	<b>\$1,643,678.25</b>
<b>Total de Otros Pasivos</b>	<b>Peso</b>	<b>México</b>	<b>\$5,957,714.10</b>	<b>\$6,213,326.01</b>
<b>Total de Deuda Pública y Otros Pasivos</b>	<b>Peso</b>	<b>México</b>	<b>\$6,704,844.76</b>	<b>\$6,925,811.85</b>

*[Handwritten Signature]*  
*[Handwritten Signature]*  
*[Handwritten Signature]*

Page 1



**Municipio de Espita  
Estado de Yucatán**

**Estado Analítico de la Deuda y Otros Pasivos**

Del 01/jul./2022 Al 30/sep./2022  
(Cifras en Pesos)

Fecha y 28/oct./2022  
hora de Impresión 09:22 a. m.

Usr: supervisor  
Rep: rptEstadoAnaliticoDeudaYPasivos

Denominación de las Deudas	Moneda de Contratación	Institución o País Acreedor	Saldo Inicial del Periodo	Saldo Final del Periodo
DEUDA PÚBLICA				

"Bajo protesta de decir verdad declaramos que los Estados Financieros y sus saldos, son razonablemente correctos y son responsabilidad del emisor".

*[Signature]*  
C. MARTHA EUGENIA MENA ALCOCER  
PRESIDENTA MUNICIPAL



*[Signature]*  
C. GEORGINA GELY MARTINEZ CORTES  
TESORERO MUNICIPAL



*[Signature]*



**Municipio de Espita**  
**Estado de Yucatán**  
**Estado Analítico del Activo**  
**Del 01/jul./2022 al 30/sep./2022**  
 (Cifras en Pesos)

Usr: supervisor  
 Rep: rptEstadoAnaliticoDeActivosYPasivos\_R

Fecha y 28/oct./2022  
 hora de Impresión 09:23 a. m.

Concepto	Saldo Inicial	Cargos del periodo	Abonos del periodo	Saldo Final	Variación del Periodo
<b>ACTIVO</b>	<b>\$222,853,805.91</b>	<b>\$66,890,930.68</b>	<b>\$54,311,879.21</b>	<b>\$235,432,857.38</b>	<b>\$12,579,051.47</b>
<b>ACTIVO CIRCULANTE</b>	<b>\$15,896,467.52</b>	<b>\$54,319,964.66</b>	<b>\$54,311,879.21</b>	<b>\$15,904,552.97</b>	<b>\$8,085.45</b>
Efectivo y Equivalentes	\$9,234,004.60	\$29,186,814.10	\$29,778,779.81	\$8,642,038.89	-\$591,965.71
Derechos a Recibir Efectivo o Equivalentes	\$6,305,296.51	\$24,490,622.28	\$24,325,459.40	\$6,470,459.39	\$165,162.88
Derechos a Recibir Bienes o Servicios	\$357,166.41	\$642,528.28	\$207,640.00	\$792,054.69	\$434,888.28
Inventarios	\$0.00	\$0.00	\$0.00	\$0.00	\$0.00
Almacenes	\$0.00	\$0.00	\$0.00	\$0.00	\$0.00
Estimación por Pérdida o Deterioro de Activos Circulantes	\$0.00	\$0.00	\$0.00	\$0.00	\$0.00
Otros Activos Circulantes	\$0.00	\$0.00	\$0.00	\$0.00	\$0.00
<b>ACTIVO NO CIRCULANTE</b>	<b>\$206,957,338.39</b>	<b>\$12,570,966.02</b>	<b>\$0.00</b>	<b>\$219,528,304.41</b>	<b>\$12,570,966.02</b>
Inversiones Financieras a Largo Plazo	\$0.00	\$0.00	\$0.00	\$0.00	\$0.00
Derechos a Recibir Efectivo o Equivalentes a Largo Plazo	\$0.00	\$0.00	\$0.00	\$0.00	\$0.00
Bienes Inmuebles, Infraestructura y Construcciones en Proceso	\$199,721,594.59	\$12,528,189.86	\$0.00	\$212,249,784.45	\$12,528,189.86
Bienes Muebles	\$6,301,615.98	\$42,776.16	\$0.00	\$6,344,392.14	\$42,776.16
Activos Intangibles	\$10,718.40	\$0.00	\$0.00	\$10,718.40	\$0.00
Depreciación, Deterioro y Amortización Acumulada de Bienes	\$0.00	\$0.00	\$0.00	\$0.00	\$0.00
Activos Diferidos	\$923,409.42	\$0.00	\$0.00	\$923,409.42	\$0.00
Estimación por Pérdida o Deterioro de Activos no Circulantes	\$0.00	\$0.00	\$0.00	\$0.00	\$0.00
Otros Activos no Circulantes	\$0.00	\$0.00	\$0.00	\$0.00	\$0.00

"Bajo protesta de decir verdad declaramos que los Estados Financieros y sus notas, son razonablemente correctos y son responsabilidad del emisor".


*Marta Eugenia Mena Alcocer*  
 C. MARTHA EUGENIA MENA ALCOCER

PRESIDENTA MUNICIPAL



*C. Georgina Gelva Martínez Cortés*  
 C. GEORGINA GELVA MARTINEZ CORTES

TESORERO MUNICIPAL





# Municipio de Espita Estado de Yucatán

## Balanza de Comprobación del 01/jul./2022 al 30/sep./2022

Cuentas con saldos y movimientos acumulado. (De la cuenta: 1000 a la 9000)

Fecha y 28/oct./2022

hora de Impresión 12:02 p. m.

Usu: supervisor  
Rep: rptBalanzaComprobacion

Nat.	Cuenta	Nombre de la cuenta	SALDO ANTERIOR		MOVIMIENTOS		SALDO ACTUAL	
			DEUDOR	ACREEDOR	DEUDOR	ACREEDOR	DEUDOR	ACREEDOR
D	1000	ACTIVO	\$222,853,805.91	\$0.00	\$66,890,930.69	\$54,311,879.22	\$235,432,857.38	\$0.00
D	1100	ACTIVO CIRCULANTE	\$15,896,467.52	\$0.00	\$54,319,964.67	\$54,311,879.22	\$15,904,552.97	\$0.00
D	1110	Efectivo y Equivalentes	\$9,234,004.60	\$0.00	\$29,186,814.11	\$29,778,779.82	\$8,642,038.89	\$0.00
D	1111	Efectivo	\$14,918.05	\$0.00	\$349,603.85	\$370,517.80	-\$5,995.90	\$0.00
D	1111-01	Fondo Revolvente	\$14,915.48	\$0.00	\$349,603.85	\$370,517.80	-\$5,998.47	\$0.00
D	1111-01-03	CAJA ADMON. 2015-2018	\$4.38	\$0.00	\$0.00	\$0.00	\$4.38	\$0.00
D	1111-01-07	GEORGINA GELVI MARTÍNEZ CORTÉS	\$14,911.10	\$0.00	\$349,603.85	\$370,517.80	-\$6,002.85	\$0.00
D	1111-02	Caja General	\$2.57	\$0.00	\$0.00	\$0.00	\$2.57	\$0.00
D	1111-02-01	PABLO CORDERO PEREZ	\$2.57	\$0.00	\$0.00	\$0.00	\$2.57	\$0.00
D	1112	Bancos/Tesorería	\$8,935,882.64	\$0.00	\$27,210,654.20	\$27,469,975.22	\$8,676,561.62	\$0.00
D	1112-01	Banco Nacional de México S.A	\$421,395.22	\$0.00	\$0.00	\$0.00	\$421,395.22	\$0.00
D	1112-01-02	CTA. 6384840 RET. IMP. JAPAY BANAMEX, SA	\$249,904.80	\$0.00	\$0.00	\$0.00	\$249,904.80	\$0.00
D	1112-01-26	CTA. 7791366 INFRAESTRUCTURA 2016	\$28.27	\$0.00	\$0.00	\$0.00	\$28.27	\$0.00
D	1112-01-28	CTA. 6632469 AGUA POTABLE DIC 2015	\$160,697.57	\$0.00	\$0.00	\$0.00	\$160,697.57	\$0.00
D	1112-01-36	CTA. 4878592 INFRAESTRUCTURA NVA. 2018	\$36.47	\$0.00	\$0.00	\$0.00	\$36.47	\$0.00
D	1112-01-38	CTA. 5005541 FONDO DE CULTURA 2018	\$10,728.11	\$0.00	\$0.00	\$0.00	\$10,728.11	\$0.00
D	1112-02	BBVA Bancomer S.A	\$8,138,771.48	\$0.00	\$27,210,654.20	\$27,469,975.22	\$7,879,450.46	\$0.00
D	1112-02-01	Bbva Cta 0117440499 Infraestructura 2021	\$0.00	\$0.00	\$0.00	\$0.00	\$0.00	\$0.00
D	1112-02-02	Bbva Cta 0117440405 Participaciones 2021	\$0.00	\$0.00	\$0.00	\$0.00	\$0.00	\$0.00
D	1112-02-03	Bbva Cta 0117440510 Fortalecimiento 2021	\$0.00	\$0.00	\$0.00	\$0.00	\$0.00	\$0.00
D	1112-02-04	Bbva Cta 011744758 Ingresos Propios 2021	\$17,439.94	\$0.00	\$397,173.73	\$412,639.63	\$1,974.04	\$0.00
D	1112-02-05	BBVA Cta 0118015775 Fortalecimiento 2022	\$24,113.10	\$0.00	\$3,492,262.03	\$3,504,948.57	\$11,426.56	\$0.00
D	1112-02-06	BBVA Cta 0118015821 Infraestructura 2022	\$8,082,585.58	\$0.00	\$12,674,237.86	\$12,894,296.93	\$7,862,526.51	\$0.00
D	1112-02-07	BBVA Cta 0118279640 Participaciones 2022	\$14,632.86	\$0.00	\$10,571,580.58	\$10,582,690.09	\$3,523.35	\$0.00
D	1112-02-08	BBVA Cta 0118279217 Apoyo Empleo Temporal	\$0.00	\$0.00	\$75,400.00	\$75,400.00	\$0.00	\$0.00
D	1112-04	HSBC México S.A.	\$1.01	\$0.00	\$0.00	\$0.00	\$1.01	\$0.00
D	1112-04-01	CTA 4047208210 F. P. S.M	\$0.49	\$0.00	\$0.00	\$0.00	\$0.49	\$0.00
D	1112-04-02	CTA. 4047208202 FFSM HSBC, SA	\$0.49	\$0.00	\$0.00	\$0.00	\$0.49	\$0.00
D	1112-04-03	CTA. 4049907074 FFSM HSBC, SA	\$0.03	\$0.00	\$0.00	\$0.00	\$0.03	\$0.00
D	1112-06	Banco Santander, S.A.	\$375,354.91	\$0.00	\$0.00	\$0.00	\$375,354.91	\$0.00
D	1112-06-01	BANCO INFRA ADMON ANT. 3226	\$240,323.92	\$0.00	\$0.00	\$0.00	\$240,323.92	\$0.00
D	1112-06-02	18-00008208-5 PARTICIPACIONES	\$688.01	\$0.00	\$0.00	\$0.00	\$688.01	\$0.00
D	1112-06-03	18-00008211-4 FORTALECIMIENTO 2018	\$0.89	\$0.00	\$0.00	\$0.00	\$0.89	\$0.00
D	1112-06-07	18-00008987-6 INGRESOS FISCALES	\$340.24	\$0.00	\$0.00	\$0.00	\$340.24	\$0.00
D	1112-06-08	18-09731-7 MUNICIPIO ESPITA	\$130,759.19	\$0.00	\$0.00	\$0.00	\$130,759.19	\$0.00
D	1112-06-09	18-013657-1 FORTALECIMIENTO 2020	\$3,252.66	\$0.00	\$0.00	\$0.00	\$3,252.66	\$0.00
D	1112-10	Banco Azteca S.A.	\$360.02	\$0.00	\$0.00	\$0.00	\$360.02	\$0.00
D	1112-10-01	0172-0142249927 PARTICIPACIONES	\$28.34	\$0.00	\$0.00	\$0.00	\$28.34	\$0.00
D	1112-10-02	0172-0142246368 FORTA 2021	\$0.01	\$0.00	\$0.00	\$0.00	\$0.01	\$0.00
D	1112-10-03	0172-0142246357 INFRA 2021	\$331.67	\$0.00	\$0.00	\$0.00	\$331.67	\$0.00



*Yvonne E. Ybarra*





**Municipio de Espita  
Estado de Yucatán**

**Balanza de Comprobación del 01/jul./2022 al 30/sep./2022**

Cuentas con saldos y movimientos acumulados. (De la cuenta: 1000 a la 9000)

Fecha y hora de Impresión: 28/oct./2022 12:02 p. m.

Usu. supervisor  
Rep: rptBalanzaComprobacion

Nat.	Cuenta	Nombre de la cuenta	SALDO ANTERIOR		MOVIMIENTOS		SALDO ACTUAL	
			DEUDOR	ACREEDOR	DEUDOR	ACREEDOR	DEUDOR	ACREEDOR
D	1114	Inversiones Temporales (Hasta 3 meses)	\$283,203.91	\$0.00	\$1,626,556.06	\$1,938,286.80	-\$28,526.83	\$0.00
D	1114-02	BBVA Bancomer S.A	\$283,203.91	\$0.00	\$1,626,556.06	\$1,938,286.80	-\$28,526.83	\$0.00
D	1114-02-001	BBVA GOB NC 00	\$283,203.91	\$0.00	\$1,626,556.06	\$1,938,286.80	-\$28,526.83	\$0.00
D	1120	Derechos a Recibir Efectivo o Equivalentes	\$6,305,296.51	\$0.00	\$24,490,622.28	\$24,325,459.40	\$6,470,459.39	\$0.00
D	1121	Inversiones Financieras de Corto Plazo	-\$375,886.77	\$0.00	\$0.00	\$0.00	-\$375,886.77	\$0.00
D	1121-01	Inversiones Financieras de Corto Plazo	-\$375,886.77	\$0.00	\$0.00	\$0.00	-\$375,886.77	\$0.00
D	1121-01-03	Inversión Integral Infraestructura 2017	-\$375,886.77	\$0.00	\$0.00	\$0.00	-\$375,886.77	\$0.00
D	1122	Cuentas por Cobrar a Corto Plazo	\$3,668,918.00	\$0.00	\$23,646,334.42	\$23,646,334.42	\$3,668,918.00	\$0.00
D	1122-81	Participaciones	\$0.00	\$0.00	\$7,834,844.53	\$7,834,844.53	\$0.00	\$0.00
D	1122-82	Aportaciones	\$3,668,918.00	\$0.00	\$15,811,489.89	\$15,811,489.89	\$3,668,918.00	\$0.00
D	1123	Deudores Diversos por Cobrar a Corto Plazo	\$2,923,599.65	\$0.00	\$167,662.88	\$2,500.00	\$3,088,762.53	\$0.00
D	1123-01	Subsidio al Empleo	\$870,032.38	\$0.00	\$167,662.88	\$0.00	\$1,037,695.26	\$0.00
D	1123-02	GASTOS X COMPROBAR (DIFEREN. Y SIN COMPROB)	\$1,580,173.47	\$0.00	\$0.00	\$0.00	\$1,580,173.47	\$0.00
D	1123-11	GASTO POR COMPROBAR PART (NOMINA)	\$422,902.56	\$0.00	\$0.00	\$0.00	\$422,902.56	\$0.00
D	1123-12	GASTO POR COMPROBAR FORT (NOMINA)	\$31,750.00	\$0.00	\$0.00	\$0.00	\$31,750.00	\$0.00
D	1123-13	TESORERO JOSE RAFAEL HOIL MARTIN (POR INGRESOS)	\$1,809.10	\$0.00	\$0.00	\$0.00	\$1,809.10	\$0.00
D	1123-14	GASTO POR COMPROBAR ING.FISC. (NOMINA)	\$5,520.00	\$0.00	\$0.00	\$0.00	\$5,520.00	\$0.00
D	1123-16	GEORGINA GELVY MARTINEZ CORTES	-\$119.86	\$0.00	\$0.00	\$0.00	-\$119.86	\$0.00
D	1123-17	HAU MARIN HELBERTH AGUSTIN	\$3,000.00	\$0.00	\$0.00	\$1,500.00	\$1,500.00	\$0.00
D	1123-18	XULUC MEDINA JESUS ARMANDO	\$2,500.00	\$0.00	\$0.00	\$1,000.00	\$1,500.00	\$0.00
D	1123-19	JORGE JIMENEZ ABAN	\$6,032.00	\$0.00	\$0.00	\$0.00	\$6,032.00	\$0.00
D	1124	Ingresos por Recuperar a Corto Plazo	\$0.00	\$0.00	\$676,624.98	\$676,624.98	\$0.00	\$0.00
D	1124-12	Impuestos sobre el patrimonio	\$0.00	\$0.00	\$5,000.00	\$5,000.00	\$0.00	\$0.00
D	1124-13	Impuestos sobre la producción, el consumo y las transacciones	\$0.00	\$0.00	\$279,444.31	\$279,444.31	\$0.00	\$0.00
D	1124-17	Accesorios	\$0.00	\$0.00	\$47,757.00	\$47,757.00	\$0.00	\$0.00
D	1124-41	Derechos por el uso, goce, aprovechamiento o explotación de bienes de dominio público	\$0.00	\$0.00	\$15,945.00	\$15,945.00	\$0.00	\$0.00
D	1124-43	Derechos por prestación de servicios	\$0.00	\$0.00	\$198,859.00	\$198,859.00	\$0.00	\$0.00
D	1124-44	Otros Derechos	\$0.00	\$0.00	\$81,357.22	\$81,357.22	\$0.00	\$0.00
D	1124-45	Accesorios	\$0.00	\$0.00	\$48,255.00	\$48,255.00	\$0.00	\$0.00
D	1124-51	Productos de tipo corriente	\$0.00	\$0.00	\$7.45	\$7.45	\$0.00	\$0.00
D	1125	Deudores por Anticipos de la Tesorería a Corto Plazo	\$88,665.63	\$0.00	\$0.00	\$0.00	\$88,665.63	\$0.00
D	1125-01	ANTICIPO DE SUELDOS	\$88,665.63	\$0.00	\$0.00	\$0.00	\$88,665.63	\$0.00
D	1125-01-01	INFRA. ADMON ANTERIOR	\$641.92	\$0.00	\$0.00	\$0.00	\$641.92	\$0.00
D	1125-01-02	NOMBRE DEL FUNCIONARIO	\$88,023.64	\$0.00	\$0.00	\$0.00	\$88,023.64	\$0.00
D	1125-01-03	PABLO CORDERO PEREZ FORTA	-\$0.66	\$0.00	\$0.00	\$0.00	-\$0.66	\$0.00
D	1125-01-04	ADMON. ANTERIOR MARIA RAQUEL	\$0.73	\$0.00	\$0.00	\$0.00	\$0.73	\$0.00
D	1130	Derechos a Recibir Bienes o Servicios	\$357,166.41	\$0.00	\$642,528.28	\$207,546.00	\$792,054.69	\$0.00
D	1131	Anticipo a Proveedores por Adquisición de Bienes y Prestación de Servicios a Corto Plazo	\$291,400.77	\$0.00	\$276,421.21	\$207,640.00	\$360,181.98	\$0.00
D	1131-01	Anticipo a Proveedores por Adquisición de Bienes a Corto Plazo	\$188,880.77	\$0.00	\$163,901.21	\$0.00	\$352,781.98	\$0.00



*Alfredo E. López A.*